

**ABLSBCAB3AA**

avide 

**EN DE HU RO SK CZ HR SI SRB PT LT PL GR**



For technical or warranty support, please contact the authorised representative:

**Bramcke GmbH**  
52353 Düren  
An Gut Nazareth 18A  
Germany  
[www.bramcke.de](http://www.bramcke.de)



**Thank you for choosing AVIDE product! Please read the following instructions carefully before use.**

Prior to assembly, check the contents of the kit and its integrity. Do not use the product in case of damage! Switch off the power supply before installation! When assembling, make sure that the cables are connected correctly. Make sure that the arrow on the controller and the arrow on the strip face each other when connecting. Do not use the LED strip wrapped or rolled up! Make sure the polarity is correct when inserting the battery. Disassembly of the AC adapter and controller housing is prohibited and can be fatal! We do not guarantee the disassembled devices! We do not accept any liability for non-compliance with the rules of life and accident protection, or for possible damage resulting from incorrect installation or damage to the products.

Please read and keep the following instructions before using the product.

Warning:

Make sure that the device has not been damaged during transport! – Do not disassemble the product at home!

– Please do not overstretch the adjustable parts of the lamp to avoid injuries – Please do not use the lamp in high temperature or high humidity environments. For use in dry, indoor conditions only – Please do not look directly into the LED light.

The product contains a battery. Do not expose to extreme temperatures or disassemble the product.

1. Use the switch on the product to turn the LEDs on and off.
2. There are 3 markings on the switch:

ON: The product is constantly lit.

OFF: The product is switched off.

AUTO: The product will light up when motion is detected using the built-in motion sensor, it is lit for an additional 30 seconds after motion ceases, then it turns off.

3. As the battery is draining, the brightness steadily decreases.

Fixing:

The product contains a magnetic fixing with adhesive on both sides. Use the adhesive to secure the mount in the desired location. Thanks to its practicality, the product can be removed and reinserted in one easy movement, making it easier to recharge the product later.



Waste equipment must not be collected separately or disposed of with household waste because it may contain components hazardous to the environment or health. Used or waste equipment may be dropped off free of charge at the point of sale, or at any distributor which sells equipment of identical nature and function. Dispose of product at a facility specializing in the collection of electronic waste. By doing so, you will protect the environment as well as the health of others and yourself. If you have any questions, contact the local waste management organization. We shall undertake the tasks pertinent to the manufacturer as prescribed in the relevant regulations and shall bear any associated costs arising.

**Vielen Dank, dass Sie sich für AVIDE entschieden haben! Bitte lesen Sie die folgenden Anweisungen vor Gebrauch sorgfältig durch.**

Überprüfen Sie vor dem Zusammenbau den Inhalt des Kits und dessen Integrität. Verwenden Sie das Produkt nicht, wenn es beschädigt ist! Schalten Sie die Stromversorgung vor dem Zusammenbau aus! Stellen Sie beim Zusammenbau sicher, dass die Kabel richtig angeschlossen sind. Stellen Sie sicher, dass der Pfeil auf dem Controller und der Pfeil auf dem Streifen beim Anschließen einander zugewandt stehen. Benutzen Sie den LED-Streifen nicht, wenn er eingewickelt oder aufgerollt ist! Achten Sie beim Einlegen der Batterie auf die richtige Polarität. Öffnen des Netzteils und des Controller-Gehäuses ist verboten und lebensgefährlich! Wir bieten keine Garantie für Produkte, dessen Gehäuse geöffnet wurde! Wir übernehmen keine Haftung für die Nichteinhaltung der Lebens- und Unfallschutzbestimmungen oder für mögliche Schäden, die durch fehlerhafte Installation oder Beschädigung der Produkte entstehen.

Bevor Sie dieses Produkt verwenden, lesen Sie bitte die folgenden Gebrauchsanweisungen und bewahren Sie sie auf.

**Warnung:**

Vergewissern Sie sich, dass das Gerät beim Transport nicht beschädigt worden ist! - Das Produkt zu Hause nicht auseinanderbauen! – Bitte ziehen Sie die verstellbaren Teile der Lampe nicht zu fest an, um Schäden zu vermeiden. – Bitte verwenden Sie die Lampe nicht bei hohen Temperaturen oder in einer Umgebung mit hoher Luftfeuchtigkeit. Nur zur Verwendung in trockenen Innenräumen – Bitte schauen Sie nicht direkt in das LED-Licht

Das Produkt enthält eine Batterie. Setzen Sie das Produkt keinen extremen Temperaturen aus und bauen Sie es nicht auseinander.

1. Verwenden Sie den Schalter am Produkt, um die LEDs ein- und auszuschalten.

2. Auf dem Schalter befinden sich 3 Markierungen:

ON: Das Produkt leuchtet kontinuierlich


OFF: Das Produkt ist ausgeschaltet

AUTO: Das Produkt schaltet sich mit dem eingebauten Bewegungssensor ein, wenn es eine Bewegung erkennt, bleibt weitere 30 Sekunden lang eingeschaltet, nachdem die Bewegung aufgehört hat, und schaltet sich dann aus.

3. Wenn sich die Batterie entlädt, nimmt die Helligkeit stetig ab

**Befestigung:**

Das Produkt enthält einen Magnetverschluss mit beidseitigem Kleber. Verwenden Sie den Klebstoff, um die Halterung an der gewünschten Stelle zu befestigen. Dank seiner Funktionalität kann das Produkt mit einem Handgriff entnommen und wieder eingesetzt werden, was das spätere Aufladen des Produkts erleichtert.

 Sammeln Sie Altgeräte getrennt, entsorgen Sie sie keinesfalls im Haushaltsmüll, weil Altgeräte auch Komponenten enthalten können, die für die Umwelt oder für die menschliche Gesundheit schädlich sind! Gebrauchte oder zum Abfall gewordene Geräte können an der Verkaufsstelle oder bei jedem Händler, der vergleichbare oder funktionsgleiche Geräte verkauft, kostenlos abgegeben oder an eine Spezialsammelstelle für Elektroabfälle übergeben werden. Damit schützen Sie die Umwelt, Ihre eigene Gesundheit und die Ihrer Mitmenschen. Bei Fragen wenden Sie sich bitte an den örtlichen Abfallentsorgungsträger. Wir übernehmen die einschlägigen, gesetzlich vorgeschriebenen Aufgaben und tragen die damit verbundenen Kosten.

**Köszönjük, hogy az AVIDE terméket választotta! Használat előtt kérjük, hogy figyelmesen olvassa el az alábbi utasításokat.**

Összeszerelés előtt, ellenőrizze a szett tartalmát és annak épségét. Sérülés esetén ne használja a terméket! Szerelés előtt kapcsolja ki az elektromos áramforrást! Összeszereléskor ügyeljen a vezetékek helyes csatlakoztatására! Ügyeljen rá, hogy a vezérlőn lévő nyíl és a szalagon feltüntetett nyíl csatlakoztatáskor egymással szembe kerüljön! A LED-szalagot ne használja becsomagolt vagy feltekert állapotban! Az elem behelyezésekor ügyeljen a megfelelő polarításra! A hálózati adapter és a vezérlő házának megbontása tilos és életveszélyes! A megbontott készülékekre garanciát nem vállalunk! Az élet- és balesetvédelmi szabályok be nem tartásáért, illetve a hibás szerelésből adódó esetleges sérülésért, a termékek károsodásáért semmilyen felelősséget nem vállalunk.

A termék használatba vétele előtt kérjük, olvassa el az alábbi használati utasítást és őrizze meg azt.

Figyelmeztetés:

Győződjön meg róla, hogy a készülék nem sérült meg a szállítás során! – Ne szerelje szét a terméket otthon! –

Kérjük, ne feszítse túl a lámpa állítható részeit, a sérülések elkerülése érdekében. – Kérjük, ne használja a lámpát magas hőmérsékleten, vagy magas páratartalmú környezetben. Kizárólag száraz, beltéri körülmények között használható. – Kérjük, ne nézzen közvetlenül a LED- világításba.

A termék akkumulátort tartalmaz. Ne tegye ki extrém hőmérsékleti körülményeknek, valamint ne szedje szét a terméket.

1. Használja a terméken található kapcsolót a LED-ek be- és kikapcsolásához.

2. A kapcsolón 3 jelölés található:

ON: A termék folyamatosan világít

OFF: A termék kikapcsolt állapotban van

AUTO: A termék a beépített mozgásérzékelőt használva, ha mozgást érzékel felkapcsol, mozgás megszűnése után további 30mp-ig világít, majd lekapcsol.

3. Az elem merülésével a fényerő folyamatosan csökken.

Rögzítés:

A termék kétoldalas ragasztóval ellátott mágneses rögzítést tartalmaz. Rögzítse a ragasztó segítségével a felfogatást a kívánt helyre. Praktikumosságának köszönhetően a termék egy mozdulattal levehető és visszahelyezhető, megkönnyítve ezzel a termék későbbi töltését.



A hulladékká vált berendezést elkülönítetten gyűjtse, ne dobja a háztartási hulladékba, mert az a környezetre vagy az emberi egészségre veszélyes összetevőket is tartalmazhat! A használt vagy hulladékká vált berendezés térítésmentesen átadható a forgalmazás helyén, illetve valamennyi forgalmazónál, amely a berendezéssel jellemben és funkciójában azonos berendezést értékesít. Elhelyezheti elektronikai hulladék átvételére szakosodott hulladékgyűjtő helyen is. Ezzel Ön védi a környezetet, embertársai és a saját egészségét. Kérdés esetén keresse a helyi hulladékkezelő szervezetet.

**Multumim pentru ca ati ales produsul AVIDE! Inainte de utilizare va rugam sa cititi cu atentie instructiunile de utilizare.**

Inainte de montare verificati continutul si starea setului. In cazul in care acesta este accidentat, nu folositi produsul. Inainte de montare dezactivati sursa electrica. In timpul montarii, fiti atenti la conectarea corecta a conductei. Aveti grija ca sageata de pe controlor si cea de pe banda in momentul montarii sa fie fata in fata. Nu folositi banda LED impachetata sau in forma de sul. In momentul plasarii acordati atentie polaritatii potrivite! Este strict interzisa si periculoasa demontarea adaptorului de retea si a casei controlorului! Nu oferim garantie pentru produsele demontate. Deasemenea, nu raspundem pentru nerespectarea regulilor stricte de prevnire a accidentelor sau in cazul accidentarilor datorate montarii gresite. Asadar nu ne asumam nici un fel de responsabilitate pentru produsele avariate din motivele mentionate mai sus.

Vă rugăm să citiți și să păstrați următoarele instrucțiuni de utilizare înainte de a utiliza produsul.

Atenționare:

Asigurați-vă că aparatul nu a fost deteriorat în timpul transportului! – Nu dezamblați produsul la domiciliu!

– Vă rugăm să nu întindeți prea mult părțile reglabile ale lămpii pentru a evita posibilele accidente – Vă rugăm să nu utilizați lampa în medii cu temperaturi ridicate sau umiditate ridicată. Pentru utilizare numai în condiții uscate, în interior. Vă rugăm să nu vă uitați direct în lumina LED.

Produsul conține o baterie. Nu expuneți produsul la temperaturi extreme și nu îl dezamblați.

1. Folosiți comutatorul de pe produs pentru a aprinde și a stinge LED-urile.

2. Există 3 marcaje pe comutator:

ON: Produsul luminează continuu

OFF: Produsul este în stare oprită.

AUTO: Produsul se aprinde utilizând senzorul de mișcare încorporat atunci când detectează mișcare, iar după încetarea mișcării, luminează pentru încă 30 de secunde, apoi se stinge.

3. Pe măsură ce bateria se descarcă, luminozitatea scade în mod constant.

Fixare:

Produsul conține o fixare magnetică cu adeziv pe ambele părți. Utilizați adezivul pentru a fixa suportul în locația dorită. Datorită caracterului său practic, produsul poate fi îndepărtat și pus la loc dintr-o singură mișcare ușoară, ceea ce facilitează reîncărcarea ulterioară a produsului.



Colectați în mod separat echipamentul devenit deșeu, nu-l aruncați în gunoiul menajer, pentru că echipamentul poate conține și componente periculoase pentru mediul înconjurător sau pentru sănătatea omului! Echipamentul uzat sau devenit deșeu poate fi predat nerambursabil la locul de vânzare al acestuia sau la toți distribuitorii care au pus în circulație produse cu caracteristici și funcționalități similare. Poate fi de asemenea predat la punctele de colectare specializate în recuperarea deșeurilor electronice. Prin aceasta protejați mediul înconjurător, sănătatea Dumneavoastră și a semenilor. În cazul în care aveți întrebări, vă rugăm să luați legătura cu organizațiile locale de tratare a deșeurilor. Ne asumăm obligațiile prevederilor legale privind producătorii și suportăm cheltuielile legate de aceste obligații.

**Dėkojame, kad pasirinkote AVIDE! Prieš naudojimą atidžiai perskaitykite šias instrukcijas.**

Prieš surinkdami patikrinkite rinkinio turinį ir ar nėra pažeistų dalių. Jei pastebėsite pažeidimų, nenaudokite gaminio. Prieš montuodami išjunkite elektros maitinimo šaltinį. Surinkdami įsitinkinkite, kad laidai yra teisingai prijungti. Įsitinkinkite, kad ant valdiklio esanti rodyklė ir ant juostos esanti rodyklė yra nukreiptos viena į kitą. Nenaudokite įpakuotos ar suvyniotos LED juostos. Įdėdami bateriją, įsitinkinkite, kad poliškumas teisingas. Išrinkti tinklo adapterį ir valdiklio korpusą draudžiama, pavojinga gyvybei! Išrinktiems įrenginiams garantija negalioja! Mes neatsakome už gyvybės apsaugos ir nelaimingų atsitikimų prevencijos taisyklių nesilaikymą ar galimas traumas ir gaminio gedimus, atsiradusius dėl neteisingai montavimo.

Prieš naudodami gaminį, perskaitykite ir laikykitės toliau pateiktų nurodymų.

Įspėjimas:

Įsitinkinkite, kad transportavimo metu prietaisas nebuvo pažeistas! – Neardykite gaminio namuose! – Neper-  
tempkite reguliuojamų šviestuvo dalių, kad nesusižeistumėte – Nenaudokite šviestuvo aukštos temperatūros  
arba didelės drėgmės aplinkoje. Naudoti tik sausose patalpose – Nežiūrėkite tiesiai į LED šviesos šaltinį.

Gaminyje yra įkraunama baterija. Nelaikykite aukštoje temperatūroje. Neardykite gaminio.

1. Norėdami įjungti ir išjungti šviesos diodą, naudokite gaminio jungiklį.

2. Ant jungiklio yra 3 žymos:

ĮJUNGTĄ: gaminys nuolat šviečia.


OFF: gaminys išjungtas.

AUTO: gaminys pradės šviesti, kai judesys aptinkamas naudojant įmontuotą judesio jutiklį. Šviečia dar 30  
sekundžių po to, kai nustojama judėti, tada išsijungia.

3. Kai baterija išsikrauna, ryškumas nuolat mažėja.

Gaminio tvirtinimas:

Gaminys turi magnetinį tvirtinimą su kljais iš abiejų pusių. Naudokite kljias, kad pritvirtintumėte laikiklį  
norimoje vietoje. Dėl savo praktiškumo gaminį galima išimti ir vėl įdėti vienu lengvu judesiu, todėl vėliau bus  
lengviau įkrauti gaminį.

 Įrenginį, kurio gyvavimo laikas pasibaigė, tvarkykite atskirai, neišmeskite su buitinėmis atliekomis, nes jame gali būti aplinkai ar žmonių sveikatai pavojingų komponentų. Panaudotą ar į atliekas nurašytą įrenginį galima nemokamai perduoti prekybos vietoje arba bet kuriam platintojui, jei tos atliekos pagal pobūdį ir funkcijas yra tokios pačios, kaip platintojų parduodami gaminiai. Elektroninės įrangos atliekas galite perduoti elektronikos atliekų priėmimo vietose. Tuo jūs saugosite aplinką, kitų žmonių ir savo sveikatą. Jei turite klausimų, susisiekite su vietine institucija, atsakinga už atliekų tvarkymą.

**Obrigado por escolher a AVIDE! Leia as seguintes instruções cuidadosamente antes de usar.**

Antes da montagem, verificar o conteúdo e a integridade do pacote. No caso de danos, não utilizar o produto. Antes da montagem, cortar a corrente. Durante a montagem prestar atenção à conexão correta dos cabos. Verificar que a flecha no controlo e a flecha na fita sejam em oposição. Não utilizar a fita LED no estado embalado ou enrolado. Verificar a polaridade das pilhas. É proibido e perigoso desmontar a casa do controlo e do adaptador. Um aparelho desmontado perde a garantia. Não assumimos a responsabilidade pelos danos do produto ou pelas lesões resultantes da montagem defeituosa e da violação das regras de segurança.

Antes da utilização do produto, recomendamos a leitura das presentes instruções de utilização e a sua conservação.

#### Advertência

Verifique que o aparelho não tenha danos provocados pelo transporte. Não desmonte o aparelho em casa.

Não tensione muito as partes ajustáveis da lanterna para evitar os danos. Não utilize a lanterna num ambiente com alta temperatura ou alta humidade relativa. A lanterna pode ser utilizada só dentro, num ambiente seco.

Não olhe directamente na candeeiro LED.

A produto contém bateria. Evite as condições de temperatura extrema e não desmonte o produto.

1. Utilize o interruptor do produto para ativar ou desativar os LED.

2. O interruptor tem 3 símbolos:

ON: O produto tem uma luz contínua.

OFF: O produto está desligado.

AUTO: O produto utiliza o sensor de movimentos integrado, quando deteta movimentos, ativa, depois da cessação de movimento, o produto brilha durante 30 segundos, depois desativa.

3. A intensidade de luz está a diminuir gradualmente quando a bateria começa a descarregar.

#### Fixação:

O produto tem uma fixação magnética com adesivo de dupla face. Podemos fixar o produto com o adesivo no lugar desejado. A fixação é muito prático, o produto pode ser removido e recolocado com um gesto, para facilitar a carrega.



O aparelho que tornara-se desperdício deve ser recolhido separadamente, não com os lixos domésticos porque pode conter peças perigosas para a saúde ou o ambiente. O aparelho usado o desperdício pode ser entregue ao lugar de distribuição ou nas lojas que vende aparelhos com funções idênticas. Pode ser entregue aos pontos de recolha de desperdícios. Assim O senhor protege o ambiente, a própria saúde e a saúde dos outros. Se tem perguntas, contacte o organismo de tratamento de resíduos.

**TDziękujemy za wybranie produktu AVIDE! Przed użyciem należy dokładnie zapoznać się z poniższymi instrukcjami.**

Przed montażem należy sprawdzić zawartość zestawu oraz jego integralność. Nie używaj produktu w przypadku uszkodzeń! Przed montażem wyłączyć zasilanie! Podczas montażu upewnij się, że kable są prawidłowo podłączone. Upewnij się, że strzałka na kontrolerze i strzałka na taśmie są skierowane do siebie podczas łączenia. Nie używaj taśmy LED owiniętej lub zwiniętej! Podczas wkładania baterii upewnij się, że polaryzacja jest prawidłowa. Demontaż zasilacza i obudowy sterownika jest zabroniony i może grozić śmiercią! Nie udzielamy gwarancji w przypadku uszkodzeń powstałych po samodzielnym demontażu urządzenia! Nie ponosimy żadnej odpowiedzialności za nieprzestrzeganie przepisów dotyczących zapobiegania wypadkom, ani za jakiegokolwiek szkody wynikające z nieprawidłowej instalacji lub powstałe w wyniku tego uszkodzenia produktów.

Przed użyciem produktu przeczytaj poniższe instrukcje i dostosuj się.

**Ostrzeżenie:**

Upewnij się, że urządzenie nie zostało uszkodzone podczas transportu – Nie należy demontować produktu w domu! – Proszę nie dokręcać zbyt mocno regulowanych części lampy, aby uniknąć obrażeń! – Proszę nie używać lampy w środowisku o wysokiej temperaturze lub wysokiej wilgotności. Tylko do użytku w suchych pomieszczeniach. – Proszę nie patrzeć bezpośrednio na oświetlenie LED.

Produkt zawiera baterię. Nie wystawiaj na działanie ekstremalnych temperatur ani nie demontuj produktu.

1. Użyj przetącznika na produkcie, aby włączyć i wyłączyć diody LED.

2. Na przetączniku znajdują się 3 oznaczenia:

ON: Produkt świeci się ciągle


OFF: Produkt jest wyłączony

AUTO: Dzięki wbudowanemu czujnikowi ruchu produkt włącza się po wykryciu ruchu, pozostaje włączony przez dodatkowe 30 sekund po zatrzymaniu ruchu, a następnie wyłącza się.

3. W miarę wyczerpywania się baterii jasność stale się zmniejsza.

**Mocowanie:**

Produkt zawiera uchwyt magnetyczny z klejem dwustronnym. Użyj kleju, aby zabezpieczyć uchwyt na miejscu. Dzięki swojej praktyczności produkt można wyjąć i wymienić za jednym razem, co ułatwia późniejsze ładowanie produktu.

 Zużyty sprzęt należy zbierać i utylizować oddzielnie, ponieważ może zawierać elementy niebezpieczne dla środowiska lub zdrowia ludzkiego! Zużyty lub wyrzucony sprzęt można przekazać bezpłatnie w punkcie sprzedaży lub dowolnemu dystrybutorowi, który sprzedaje sprzęt o identycznym charakterze i funkcji. Możesz również oddać odpady elektroniczne w punkcie zbiórki. W ten sposób chronisz środowisko, innych ludzi i własne zdrowie. Jeśli masz jakiegokolwiek pytania, skontaktuj się z lokalną organizacją zajmującą się utylizacją odpadów.



**Hvala Vam što ste odabrali AVIDE proizvod! Molimo s pozornošću pročitajte sljedeće upute prije upotrebe.**

Prije montaže provjerite sadržaj kompleta i njegovu cjelovitost. Ne koristite proizvod ako je oštećen! Prije ugradnje isključite napajanje! Prilikom sastavljanja provjerite jesu li kabeli ispravno spojeni. Pri spajanju provjerite jesu li strelica na kontroleru i strelica na vrpci okrenute jedna prema drugoj. Ne koristite LED traku u upakiranom ili zamotanom stanju! Pri stavljanju baterije provjerite je li polaritet ispravan. Rastavljanje mrežnog adaptera i kućišta upravljača je zabranjeno i može biti opasno po život! Ne jamčimo za rastavljane uređaje! Ne prihvaćamo nikakvu odgovornost za nepoštivanje pravila o zaštiti života i zaštiti od nezgoda, odnosno, za moguću štetu koja je posljedica nepravilne ugradnje ili oštećenja proizvoda.

Prije uporabe ovog proizvoda pročitajte i sačuvajte ove upute.

Upozorenje:

Obratite pozornost da se uređaj ne ošteti tijekom transporta. - Nemojte rastavljati ovaj proizvod kod kuće! - Nemojte previše zatezati podesive dijelove svjetiljke, kako biste izbjegli ozljede. - Nemojte koristiti lampu u uvjetima visoke temperature ili velike vlažnosti. Samo za suhu, unutarnju upotrebu. - Nemojte gledati izravno u LED svjetlo.

Proizvod sadrži bateriju. Ne izlažite je ekstremnim temperaturama i proizvod nemojte rastavljati.

1. Upotrijebite prekidač na proizvodu za uključivanje i isključivanje LED dioda.

2. Prekidač ima 3 oznake:

„ON“ (UKLJUČENO): Proizvod svijetli neprekidno


„OFF“ (ISKLJUČENO): Proizvod je isključen

AUTO: Proizvod koristi ugrađeni senzor pokreta da se uključi kada otkrije pokret, ostaje uključen dodatnih 30 sekundi nakon zaustavljanja pokreta, a zatim se isključuje.

3. Kada je baterija prazna, jačina svjetla se kontinuirano smanjuje.

Učvršćivanje:

Proizvod sadrži magnetni držač s obostranim ljepilom. Koristite ljepilo da učvrstite držač na mjestu. Zahvaljujući praktičnosti, proizvod se može ukloniti i zamijeniti u jednom potezu, što olakšava kasnije punjenje proizvoda.

 Oprema, ki je , zbirajte ločeno in je ne zavržite med gospodinjske odpadke, saj lahko vsebuje sestavine, ki so nevarne za okolje ali zdravje ljudi. Rabljena ali odpadna oprema se lahko brezplačno vrne na prodajno mesto ali kateremu koli distributerju, ki prodaja opremo, ki je po naravi in funkciji enaka tej opremi. Odložite ga lahko tudi na specializiranem zbirnem mestu za elektronske odpadke. S tem varujete okolje, svoje zdravje in zdravje svojih sodržavljanov. Če imate vprašanja, se obrnite na lokalno organizacijo za ravnanje z odpadki.

**Ďakujeme, že ste sa rozhodli pre produkt Avide. Pred použitím si pozorne prečítajte nasledujúce pokyny.**

Pred zostavením skontrolujte obsah súpravy a jej neporušenosť. Nepoužívajte výrobok, ak je poškodený! Pri vkladaní batérie dbajte na správnu polaritu! Nepoužívajte rôzne typy batérií. Výrobok má tlačidlo zapnutia/vypnutia. Nemanipulujte s krytom výrobku! Za otvorené zariadenia neručíme! Nenesieme žiadnu zodpovednosť za nedodržanie pravidiel ochrany života a prevencie úrazov ani za poškodenie výrobkov v dôsledku nesprávnej inštalácie.

Pred použitím výrobku si prečítajte a dodržujte nasledujúce pokyny.

Upozornenie:

Uistite sa, že zariadenie nebolo počas prepravy poškodené!- Nerozoberajte výrobok doma!- Nastaviteľné časti lampy príliš nenapínajte, aby nedošlo k ich poškodeniu.- Lampu nepoužívajte pri vysokých teplotách alebo v prostredí s vysokou vlhkosťou. Na použitie len v suchých vnútorných podmienkach.- Nepozerajte sa priamo do svetla LED.

Výrobok obsahuje batériu. Výrobok nevystavujte extrémnym teplotám a nerozoberajte ho.

1. Na zapnutie a vypnutie LED diód použijete spínač na výrobku.

2. Na spínači sú 3 označenia:

ON: Výrobok svieti nepretržite

OFF: Výrobok je vypnutý

AUTO: Pomocou zabudovaného snímača pohybu sa výrobok po zistení pohybu rozsvieti, po ukončení pohybu zostane svietiť ďalších 30 sekúnd a potom sa vypne.

3. Ako sa batéria vybíja, jas sa postupne znižuje.

Upevnenie:

Súčasťou výrobku je magnetické pripevnenie s obojstranným lepidlom. Pomocou lepidla pripevnite úchyt na požadované miesto. Vďaka svojej praktickosti možno výrobok vybrať a vymeniť jedným jednoduchým pohybom, čo uľahčuje neskoršie nabíjanie výrobku.



Tento symbol na produktoch alebo v sprievodných dokumentoch znamená, že použité elektrické a elektronické výrobky nesmú byť pridané do bežného komunálneho odpadu. Pre správnu likvidáciu, obnovu a recykláciu odovzdajte tieto výrobky na určené zberné miesta. Alternatívne v niektorých krajinách Európskej únie alebo v iných európskych krajinách môžete vrátiť svoje výrobky miestnemu predajcovi pri kúpe ekvivalentného nového produktu. Správnu likvidáciu tohto produktu pomôžete zachovať cenné prírodné zdroje a napomáhate prevencii potenciálnych negatívnych dopadov na životné prostredie a ľudské zdravie, čo by mohli byť dôsledky nesprávnej likvidácie odpadov. Ďalšie podrobnosti si vyžiadajte od miestneho úradu alebo najbližšieho zberného miesta. Pri nesprávnej likvidácii tohto druhu odpadu môžu byť v súlade s národným predpismi udelené pokuty.

**Děkujeme, že jste si vybrali výrobek Avide! Před použitím si prosím pečlivě přečtěte následující pokyny.**

Před sestavením zkontrolujte obsah soupravy a její neporušenost. Všimněte-li si jakýkoliv poškození, výrobek nepoužívejte! Při vkládání baterie dbejte na správnou polaritu! Nepoužívejte různé typy baterií. Výrobek je vybaven tlačítkem zapnutí / vypnutí. Je zakázáno demontovat kryt výrobku! Na manipulovaný výrobek se záruka nevztahuje. Nepřebíráme žádnou odpovědnost za nedodržení pravidel ochrany života a úrazu, ani za škody vzniklé nesprávnou instalací nebo poškozením výrobků.

Před použitím produktu si přečtěte a uschovejte uživatelský manuál.

Upozornění:

Ujistěte se, že během přepravy nedošlo k poškození produktu. – Výrobek doma nerozebírejte. – Nastavitelné části lampy příliš neutahujte, aby nedošlo ke zranění. – Nepoužívejte lampu v prostředí s vysokou teplotou nebo vysokou vlhkostí. Pouze pro použití v suchých vnitřních podmínkách. – Nedívejte se přímo do osvětlení LED.

Výrobek obsahuje baterii. Nevystavujte extrémním teplotám a nerozebírejte výrobek.

1. Zapněte a vypněte LED diody pomocí spínače na produktu.

2. Spínač má 3 světla:

ON: Produkt svítí nepřetržitě

OFF: Produkt je vypnutý


AUTO: Pomocí vestavěného snímače pohybu se výrobek zapne, když detekuje pohyb, rozsvítí se na dalších 30 sekund po zastavení pohybu a poté se vypne.

3. Jak se baterie vybíjí, jas neustále klesá.

Upevnění:

Produkt je vybaven magnetickým držákem s oboustranným lepidlem. Pomocí lepidla zajistěte držák na místě.

Díky své praktičnosti lze výrobek vyjmout a vyměnit jedním pohybem, což usnadňuje pozdější nabíjení výrobku.

 Tento symbol na produktech nebo v průvodních dokumentech znamená, že použité elektrické a elektronické výrobky nesmí být přidány do běžného komunálního odpadu. Pro správnou likvidaci, obnovu a recyklaci odevzdejte tyto výrobky na určená sběrná místa. Alternativně v některých zemích Evropské unie nebo v jiných evropských zemích můžete vrátit své výrobky místnímu prodejci při koupení ekvivalentního nového produktu. Správnou likvidací tohoto produktu pomůžete zachovat cenné přírodní zdroje a napomáháte prevenci potenciálních negativních dopadů na životní prostředí a lidské zdraví, což by mohli být důsledky nesprávné likvidace odpadu. Další podrobnosti si vyžádejte u místního úřadu nebo nejbližšího sběrného místa. Při nesprávné likvidaci tohoto druhu odpadu může být v souladu s národním předpisem udělena pokuta.

**Hvala, ker ste izbrali izdelek Avide! Pred uporabo natančno preberite naslednja navodila.**

Pred sestavljanjem preverite vsebino kompleta in njegovo celovitost. Ne uporabljajte izdelka, če je poškodovan! Pri vstavljanju baterije se prepričajte, da je polariteta pravilna! Ne uporabljajte različnih vrst baterij. Izdelek ima gumb za vklop/izklop. Ne posegajte v ohišje izdelka! Za razstavljene naprave ni garancije! Ne prevzemamo nobene odgovornosti za morebitno škodo na izdelkih ali poškodbe, ki bi nastale zaradi nepravilne namestitve ali neupoštevanja predpisov o varovanju življenja in zdravja.

Pred použitím výrobku si prečítajte a dodržujte nasledujúce pokyny.

Upozornenie:

Uistite sa, že zariadenie nebolo počas prepravy poškodené!- Nerozoberajte výrobok doma!- Nastaviteľné časti lampy príliš nenapínajte, aby nedošlo k ich poškodeniu.- Lampu nepoužívajte pri vysokých teplotách alebo v prostredí s vysokou vlhkosťou. Na použitie len v suchých vnútorných podmienkach.- Nepozerajte sa priamo do svetla LED.

Výrobok obsahuje batériu. Výrobok nevystavujte extrémnym teplotám a nerozoberajte ho.

1. Na zapnutie a vypnutie LED diód použite spínač na výrobku.

2. Na spínači sú 3 označenia:

ON: Výrobok svieti nepretržite

OFF: Výrobok je vypnutý

AUTO: Pomocou zabudovaného snímača pohybu sa výrobok po zistení pohybu rozsvieti, po ukončení pohybu zostane svietiť ďalších 30 sekúnd a potom sa vypne.

3. Ako sa batéria vybíja, jas sa postupne znižuje.

Upevnenie:

Súčasťou výrobku je magnetické pripevnenie s obojstranným lepidlom. Pomocou lepidla pripevnite úchyt na požadované miesto. Vďaka svojej praktickosti možno výrobok vybrať a vymeniť jedným jednoduchým pohybom, čo uľahčuje neskoršie nabíjanie výrobku.



Otpadna oprema se ne sme odvojeno sakupljati niti odlagati sa kućnim otpadom jer može sadržati komponente opasne po životnu sredinu ili zdravlje. Korišćena ili otpadna oprema se može besplatno odložiti na prodajnom mestu ili kod bilo kog distributera koji prodaje opremu identične prirode i funkcije. Odložite proizvod u postrojenje specijalizovano za sakupljanje elektronskog otpada. Time ćete zaštititi životnu sredinu, kao i zdravlje drugih i sebe. Ako imate pitanja, obratite se lokalnoj organizaciji za upravljanje otpadom. Mi ćemo preduzeti poslove koji se odnose na proizvođača kako je propisano relevantnim propisima i snosićemo sve povezane troškove.

**Hvala Vam što ste izabrali Avide proizvod! Molimo, da pre upotrebe pažljivo pročitate sledeća uputstva.**

Pre montaže, proverite sadržaj kompleta i da nije slučajno oštećen. Ne koristite proizvod u slučaju oštećenja! Proverite da li je polaritet ispravan kada ubacujete bateriju. Nemojte da koristite različite tipove baterija. Proizvod ima dugme za uključivanje/isključivanje. Zabranjeno je da rastavite kućište proizvoda! Ne garantujemo za rastavljane uređaje! Ne prihvatamo nikakvu odgovornost za nepoštovanje pravila o zaštiti života i zaštite od nesreća, kao ni za bilo kakvu štetu nastalu zbog nepravilne montaže ili oštećenja proizvoda.

Molimo da pročitate i da sačuvate ova uputstva pre upotrebe ovog proizvoda.

Upozorenje:

Uverite se da se uređaj nije oštetiо tokom transporta. - Ne rastavljajte ovaj proizvod kod kuće! - Da biste izbegli povrede, nemojte previše da zatežete podesive delove lampe. – Nemojte da koristite lampu u uslovima pod visokom temperaturom ili u slučaju visoke vlažnosti. Može da se koristi samo u suvom okruženju, u zatvorenom prostoru. – Nemojte da gledajte direktno u LED izvor svetla.

Proizvod sadrži u sebi akumulator. Nemojte da ga izlažete ekstremnim temperaturama i nemojte da proizvod rastavljate.

1. Koristite prekidač na proizvodu da uključite i isključite LED diode.

2. Prekidač ima 3 oznake:

„ON“ (UKLJUČENO): Proizvod neprekidno svetli

„OFF“ (ISKLUČENO): Proizvod je isključen

AUTO: Proizvod koristi ugrađeni senzor pokreta da se uključi kada detektuje pokret, ostaje uključen dodatnih 30 sekundi nakon što se kretanje zaustavi, a zatim se isključuje.

3. Kada se akumulator prazni, jačina svetla se postepeno smanjuje.

Fiksiranje:

Proizvod sadrži magnetni držač sa dvostranim lepkom. Koristite lepak da pričvrstite držač na mestu. Zbog praktičnosti, proizvod može da se ukloni i ili stavi na mesto u jednom potezu, što olakšava kasnije punjenje proizvoda.



Otpadnu opremu prikupljati i odlagati odvojeno jer može sadržavati dijelove opasne po okoliš ili zdravlje ljudi! Rabljena ili odbačena oprema može se besplatno predati na prodajnom mjestu ili bilo kojem distributeru koji prodaje opremu koja je po prirodi i funkciji ista. Elektronički otpad možete odložiti i na sabirno mjesto. Time štitite okoliš, Vaše zajednicu i Vaše zdravlje. Ako imate pitanja, kontaktirajte mjesnu udrugu za zbrinjavanje otpada.

Ευχαριστούμε που επιλέξατε αυτό το προϊόν της Avide. Πριν από τη χρήση, παρακαλούμε να διαβάσετε προσεκτικά τις παρακάτω οδηγίες.

Πριν από τη συναρμολόγηση, ελέγξτε το περιεχόμενο του σετ και την ακεραιότητά του. Αν διαπιστώσετε ζημιά, μη χρησιμοποιήσετε το προϊόν. Τοποθετήστε την μπαταρία προσέχοντας τη σωστή πολικότητα. Μη χρησιμοποιείτε ταυτόχρονα μπαταρίες διαφορετικού τύπου. Το προϊόν διαθέτει κουμπί ενεργοποίησης και απενεργοποίησης. Απαγορεύεται το άνοιγμα του κελύφους του προϊόντος. Για ανοιγμένες συσκευές δεν παρέχουμε εγγύηση. Ουδμία ευθύνη φέρουμε για τυχόν τραυματισμούς σε πρόσωπα ή ζημιές στο προϊόν που οφείλονται σε μη τήρηση των κανόνων προστασίας της ζωής και πρόληψης ατυχημάτων ή σε εσφαλμένη επέμβαση στη συσκευή, αντιστοίχως.

Πριν από την πρώτη χρήση παρακαλούμε να διαβάσετε αυτές τις οδηγίες και να τις φυλάξετε.

Προειδοποίηση:

Βεβαιωθείτε ότι η συσκευή δεν έπαθε ζημιά κατά τη μεταφορά. – Μην αποσυναρμολογήσετε το προϊόν στο σπίτι. –

Προσέξτε να μη σφίξετε υπερβολικά τα ρυθμιζόμενα μέρη του φωτιστικού για να αποφύγετε τραυματισμούς. –

Προσέξτε να μη χρησιμοποιήσετε το φωτιστικό σε υψηλή θερμοκρασία ή σε περιβάλλον με υψηλή υγρασία. Πρέπει να χρησιμοποιείται μόνο σε στεγνό εσωτερικό χώρο. – Προσέξτε να μην κοιτάτε απευθείας στην πηγή φωτισμού LED.

Το προϊόν περιλαμβάνει επαναφορτιζόμενη μπαταρία. Να μην το εκθέσετε σε ακραίες θερμοκρασίες και να μην το αποσυναρμολογήσετε.

1. Χρησιμοποιήστε τον διακόπτη του προϊόντος για την ενεργοποίηση/απενεργοποίηση των LED.

2. Ο διακόπτης φέρει 3 ενδείξεις:

ON: Το προϊόν ανάβει σταθερά

OFF: Το προϊόν έχει απενεργοποιηθεί

AUTO: Χάρη στον ενσωματωμένο ανιχνευτή κίνησης, το προϊόν ανάβει όταν ανιχνεύει κίνηση, ενώ όταν σταματά η κίνηση εξακολουθεί να ανάβει για 30sec και μετά σβήνει.

3. Με την αποφόρτιση της μπαταρίας μειώνεται σταδιακά η φωτεινότητα.

Στερέωση:

Το προϊόν περιέχει μαγνητική στερέωση με κολλητική ταινία διπλής όψης. Στερεώστε το στήριγμα με την κολλητική ταινία στο σημείο που επιθυμείτε. Χάρη στην πρακτικότητά του το προϊόν αφαιρείται και επανατοποθετείται με μια κίνηση, διευκολύνοντας έτσι τη μετέπειτα φόρτισή του.



Ο εξοπλισμός απορριμμάτων δεν πρέπει να συλλέγεται χωριστά ή να απορρίπτεται μαζί με τα οικιακά απορρίμματα, επειδή μπορεί να περιέχει εξαρτήματα επικίνδυνα για το περιβάλλον ή την υγεία. Ο μεταχειρισμένος ή άχρηστος εξοπλισμός μπορεί να απορριφθεί δωρεάν στο σημείο πώλησης ή σε οποιοδήποτε διανομέα που πουλά εξοπλισμό ίδιας φύσης και λειτουργίας. Απορρίψτε το προϊόν σε εγκατάσταση που ειδικεύεται στη συλλογή ηλεκτρονικών απορριμμάτων. Με αυτόν τον τρόπο, θα προστατεύσετε το περιβάλλον καθώς και την υγεία των άλλων και τον εαυτό σας. Εάν έχετε οποιοδήποτε ερωτήσης, επικοινωνήστε με τον τοπικό οργανισμό διαχείρισης απορριμμάτων. Θα αναλαμβάνουμε τα καθήκοντα που σχετίζονται με τον κατασκευαστή, όπως ορίζονται στους σχετικούς κανονισμούς και θα επιβαρυνόμαστε με οποιοδήποτε σχετικό κόστος προκύψει.